



Contribuinte n.º 506780597

ADELAIDE SILVA & IRMÃOS, LDA.

ESCADAS, ESCADOTES, FERRAGENS E REDES

ARMAZÉM / ESCRITÓRIO: Rua do Barreiro - Maceda
TELEF. 256 791 790 - FAX 256 791 858 - TELEF. 256 753 373 Residência
APARTADO 40 - 3889-908 CORTEGAÇA OVR



ESCADOTIM MET. C/ PROTECÇÃO

Tamborete metálico pintado, de uma só subida com protecção, pensado para uso doméstico

- Degraus grandes dimensões de borracha anti-deslizante 26x38
- Estrutura tubular metálica de diâmetro 25mm
- Largura de subida 40cm
- Guarda corpos de 34cm altura
- Tacos em borracha anti-deslizante
- Capacidade 150kg



AÇO

Degraus	Altura	Altura Plat.	Altura Trabalho	Kg
2	0,98	0,42	2,42	4
3	1,24	0,68	2,68	6
4	1,50	0,94	2,94	8
5	1,76	1,22	3,22	9,5
6	2,02	1,46	3,46	11,5
7	2,28	1,72	3,72	13,5
8	2,54	1,98	3,98	15,5

A gama de escadotes industriais surge da selecção meticulosa e de um design bem planeado, tornando os escadotes extremamente estáveis e práticos na sua utilização muito regular.

- Construído em tubo Ø 25mm
- Escadote robusto
- Degraus de profundidade 80mm



Contribuinte n.º 506780597

ADELAIDE SILVA & IRMÃOS, LDA.

ESCADAS, ESCADOTES, FERRAGENS E REDES

ARMAZÉM / ESCRITÓRIO: Rua do Barreiro - Maceda
TELEF. 256 791 790 - FAX 256 791 858 - TELEF. 256 753 373 Residência
APARTADO 40 - 3889-908 CORTEGAÇA OVR



CASA

Degraus	Altura Plat.	Altura Trabalho	Kg
3	0,67	2,67	2,50

Banco Escadote em alumínio com plataforma em polipropileno de elevada resistência. Ideal para uso doméstico e trabalhos de pouca altura.

- PLATAFORMA 350X290MM
- DEGRAUS ESTRIADOS 80MM PROFUNDIDADE
- PERFIL dianteiro 50X20mm
- PERFIL Traseiro 33X20mm
- TACOS ANTIDERRAPANTES



STANDARD

Degraus	Altura	Altura Plat.	Altura Trabalho	Kg
2	1,15	0,43	2,43	2,50
3	1,38	0,66	2,66	3
4	1,64	0,89	2,89	3,50
5	1,89	1,12	3,12	4
6	2,14	1,35	3,35	4,50
7	2,38	1,58	3,58	5,50
8	2,65	1,82	3,82	6,1

Escadotes produzidos em alumínio laminado, degraus de 80mm de profundidade, estes escadotes foram pensados para trabalhos de bricolage e uso doméstico, garante uma relação de preço qualidade do mais alto nível.

- Perfil Dianteiro 50x20
- Perfil Traseiro 40x20
- Degraus em Alumínio 80mm Profundidade
- Construção Estável em Alumínio



ADELAIDE SILVA & IRMÃOS, LDA.

ESCADAS, ESCADOTES, FERRAGENS E REDES

ARMAZÉM / ESCRITÓRIO: Rua do Barreiro - Maceda
TELEF. 256 791 790 - FAX 256 791 858 - TELEF. 256 753 373 Residência
APARTADO 40 - 3889-908 CORTEGAÇA OVR

Contribuinte n.º 506780597

SUPER

Degraus	Altura	Altura <u>plat</u>	Altura de trabalho	<u>Kg</u>
3	1,38	0,66	2,66	3,2
4	1,64	0,89	2,89	4
5	1,89	1,12	3,12	4,7
6	2,14	1,35	3,35	5,6
7	2,38	1,58	3,58	6,6
8	2,65	1,82	3,82	7,4



Escadotes produzidos em alumínio laminado, degraus de 80mm de profundidade, estes escadotes foram pensados para trabalhos de bricolage com bastante frequência e que necessitem de mais resistência ao esforço e garantem uma excelente relação de qualidade/ preço.

- * Perfil dianteiro 50*20
- * Perfil traseiro 50*20
- * Degraus reforçados e de 80mm profundidade
- * Construção reforçada em Alumínio

DUPLO

Degraus	Altura	Altura Trabalho	Kg
3	0,68	2,43	2,10
4	0,90	2,66	2,60
5	1,12	2,89	3,10
6	1,34	3,12	3,60
7	1,56	3,35	4,150

Escadotes produzidos em alumínio laminado, degraus de 80mm de profundidade, estes escadotes foram pensados para trabalhos de bricolage e uso doméstico, garante uma relação de preço qualidade do mais alto nível.

- Perfis 50x20
- Utilizáveis de ambos os lados
- Degraus em alumínio antiderrapante, 80mm Profundidade
- Pés de Plástico antiderrapantes
- Para uma utilização esporádica



ADELAIDE SILVA & IRMÃOS, LDA.

ESCADAS, ESCADOTES, FERRAGENS E REDES

ARMAZÉM / ESCRITÓRIO: Rua do Barreiro - Maceda
TELEF. 256 791 790 - FAX 256 791 858 - TELEF. 256 753 373 Residência
APARTADO 40 - 3889-908 CORTEGAÇA OVR

Contribuinte n.º 506780597



Maisória porta-ferramentas
Cubeta porta-ferramentas



Degrau extra-largo
Profundidade extra-ancha 120mm



Extra

Degraus	Altura Patamar	Altura Total	Peso
3	0,68	1,41	5,60
4	0,93	1,66	6,80
5	1,13	1,91	7,90
6	1,37	2,16	9,40
7	1,60	2,41	10,70
8	1,84	2,66	12,00
9	2,07	2,91	13,30

Qualidade Profissional – ideal para uma utilização diária

- Dobradiças de Segurança extra fortes
- Porta objecto
- Sapatas anti-derrapantes
- Degraus alumínio antiderrapante, 120mm profundidade
- Perfis 50x22

Perfil e degraus em alumínio soldado roboticamente.

Patamar de cima em ABS de alta resistencia.

Elevada resistencia a pesos elevados



INDSF

SIMPLES

Degraus	Altura	Altura Trabalho	Kg	Perfil
3	1,34	2,74	4,70	80x25
4	1,57	2,97	5,50	80x25
5	1,80	3,20	6,20	80x25
6	2,03	3,43	7	80x25
7	2,25	3,66	7,80	80x25
8	2,50	3,89	9,20	80x25

Fibra de Vidro é uma série de escadas profissionais reforçadas, Pensadas para realizar trabalhos em quadros eléctricos ou próximo de fontes de energia eléctrica. Estão construídas segundo a Norma EN 131

Testado a 100.000 Volts

- Sapatas Anti-derrapantes
- Capacidade 150kg
- Perfis 80x25
- Elevada resistência e estabilidade
- Subida de um lado Porta Objecto Perfis
- Fibra 82x30



ADELAIDE SILVA & IRMÃOS, LDA.

ESCADAS, ESCADOTES, FERRAGENS E REDES

ARMAZÉM / ESCRITÓRIO: Rua do Barreiro - Maceda
TELEF. 256 791 790 - FAX 256 791 858 - TELEF. 256 753 373 Residência
APARTADO 40 - 3889-908 CORTEGAÇA OVR

Contribuinte n.º 506780597



INDD8F

DUPLO

Degraus	Altura	Altura Trabalho	Perfil	Kg
6	1,50	2,90	7,50	80x25
8	2	3,40	10,50	80x25
10	2,50	3,90	13,50	80x25
12	3	4,40	16,50	80x2

Fibra de Vidro é uma série de escadas profissionais reforçadas, Pensadas para realizar trabalhos em quadros eléctricos ou próximo de fontes de energia eléctrica. Estão construídas segundo a Norma EN 131

- Testado a 100.000 Volts
- Sapatas Anti-derrapantes
- Capacidade 150kg
- Perfis 80x25
- Elevada resistência e estabilidade
- Subida dos dois lados
- Perfis Fibra 82x30



Duplo Plus

Degraus	Altura	Altura Trabalho	Kg	Perfil
5	1,17	2,67	6,50	80x25
6	1,40	2,90	8	80x25
7	1,62	3,12	9,30	80x25
8	1,86	3,36	10,80	80x25
9	2,10	3,60	12	80x25
11	2,57	4,07	14,50	80x25
13	3,06	4,56	17,50	80x25

Qualidade Profissional – Ideal para uma utilização INTENSIVA diária

- Sapatas Anti-derrapantes
- Uniões Soldadas Alumínio
- Perfis 80x25
- Elevada resistência e estabilidade
- Subida dos dois lados



ADELAIDE SILVA & IRMÃOS, LDA.

ESCADAS, ESCADOTES, FERRAGENS E REDES

ARMAZÉM / ESCRITÓRIO: Rua do Barreiro - Maceda
TELEF. 256 791 790 - FAX 256 791 858 - TELEF. 256 753 373 Residência
APARTADO 40 - 3889-908 CORTEGAÇA OVR

Contribuinte n.º 506780597



MULTIUSOS ALUMÍNIO

Degraus	Altura	Altura Plat.	Altura Escadote	Kg
4x3	3,60	1,01	1,73	12
4x4	4,70	1,29	2,37	15
plataf		plataforma (acessório escada 4x3)		4

Escada multiuso de alumínio utilizável como escada de encosto, escada dupla ou em combinação com a prancha, como prático estrado de trabalho. A sua conversão é especialmente fácil e rápida em apenas poucos passos. Construção resistente em alumínio de 4 peças com travessas robustas rectangulares.

- Perfis 65x25
- Degraus 30x30
- Largura da escada 35cm
- Tacos anti-deslizantes

TELESCÓPICA

Degraus	Altura	Altura plat	Altura maxima	Kg
3+3	0,95	0,89	2,9	9,6
3+4	1,23	1,15	3,46	10,7
4+4	1,23	1,15	4,03	11,9
4+5	1,51	1,41	4,58	12,7

Escada Multiposições Alumínio pode se utilizar como escadote regulável em altura e também em desnivelamentos ou escada de encosto. Esta pensada para um uso profissional.

- * Manuseamento Simples graças as pegas ergonómicas
- * Altura de trabalho regulável na distancia entre degraus
- * Dimensões de transporte compactas extensíveis até um
- * comprimento aprox. 4 vezes superior





ADELAIDE SILVA & IRMÃOS, LDA.

ESCADAS, ESCADOTES, FERRAGENS E REDES

ARMAZÉM / ESCRITÓRIO: Rua do Barreiro - Maceda
TELEF. 256 791 790 - FAX 256 791 858 - TELEF. 256 753 373 Residência
APARTADO 40 - 3889-908 CORTEGAÇA OVR

Contribuinte n.º 506780597

ECO

Referencia	Simple Degraus	Dupla Degraus	Tripla Degraus	Comprimento
2	1x7	2x7	3x7	2,06
2,5	1x9	2x9	3x9	2,62
3	1x10	2x10	3x10	2,96
3,5	1x12	2x12	3x12	3,48
4	1x14	2x14	3x14	4,1
5	1x17	2x17	3x17	4,93
6	1x21	2x21	3x21	6,03

As escadas extensíveis degrau redondo 25 mm, existem em três modelos com múltiplas possibilidades de escolha em altura, Simples / Dupla / Tripla.

A sua concepção consiste na utilização de secções de alumínio rectangular com largura 67mm, o que lhe proporciona, elevada estabilidade, reduzido peso e maior segurança.

- * Tacos antiderrapantes
- * Distância entre degraus 28cm
- * Degrau redondo estriado 25mm

PLUS 67

Referencia	Simple Degraus	Dupla Degraus	Tripla Degraus	Comprimento
2	1x7	2x7	3x7	2,06
2,5	1x9	2x9	3x9	2,62
3	1x10	2x10	3x10	2,96
3,5	1x12	2x12	3x12	3,48
4	1x14	2x14	3x14	4,1
5	1x17	2x17	3x17	4,93
6	1x21	2x21	3x21	6,03

As escadas extensíveis existem em três modelos com múltiplas possibilidades de escolha em altura, Simples Dupla Tripla. A sua concepção consiste na utilização de secções de alumínio rectangular, o que lhe proporciona, elevada estabilidade, reduzido peso e maior segurança.

- * Tacos antiderrapantes
- * Distância entre degraus 28cm
- * Degrau 30x30



ADELAIDE SILVA & IRMÃOS, LDA.

ESCADAS, ESCADOTES, FERRAGENS E REDES

ARMAZÉM / ESCRITÓRIO: Rua do Barreiro - Maceda
TELEF. 256 791 790 - FAX 256 791 858 - TELEF. 256 753 373 Residência
APARTADO 40 - 3889-908 CORTEGAÇA OVR

Contribuinte n.º 506780597



Super 80

Referencia	Simplex Degraus	Dupla Degraus	Tripla Degraus	Comprimento
3	1x10	2x10	3x10	2,96
3,5	1x12	2x12	3x12	3,48
4	1x14	2x14	3x14	4,1
5	1x17	2x17	3x17	4,93
6	1x21	2x21	3x21	6,03

As escadas extensíveis existem em três modelos com múltiplos possibilidades de escolha em altura, Simplex / Dupla / Tripla. A sua concepção consiste na utilização de secções de alumínio rectangular com largura 80mm, o que lhe proporciona, elevada estabilidade, reduzido peso e maior segurança.

- * Tacos antiderrapantes
- * Distância entre degraus 28cm
- * Degrau 30x30



ELÉTRICA

Referencia	Simplex Degraus	Dupla Degraus	Tripla Degraus	Comprimento
2		2x7	3x7	2,06
2,5		2x9	3x9	2,62
3		2x10	3x10	2,96
3,5		2x12	3x12	3,48
4		2x14	3x14	4,1
5		2x17		4,93
6		2x21		6,03

As escadas elétrica extensíveis existem em dois modelos com múltiplos possibilidades de escolha em altura Dupla ou Tripla. A sua concepção é Ideal para trabalhos em tensão eléctrica e consiste na utilização de secções de alumínio rectangular com largura 67mm no primeiro lance e perfil lateral em fibra de vidro de 67mm no ultimo lance o que lhe permite trabalhar com enorme segurança.

- * Tacos antiderrapantes
- * Distância entre degraus 28cm
- * Degrau quadrado 30x30
- * Cintas segurança anti abertura



ADELAIDE SILVA & IRMÃOS, LDA.

ESCADAS, ESCADOTES, FERRAGENS E REDES

ARMAZÉM / ESCRITÓRIO: Rua do Barreiro - Maceda
TELEF. 256 791 790 - FAX 256 791 858 - TELEF. 256 753 373 Residência
APARTADO 40 - 3889-908 CORTEGAÇA OVR

Contribuinte n.º 506780597



DUPLA

Degraus	Altura Aberta	Altura Fechada	Kg
6+2	2,30	0,71	14
8+2	3	0,78	18

Escada telescópica de subida dupla e guarda corpos de segurança para uso profissional fabricada em alumínio anodizado.

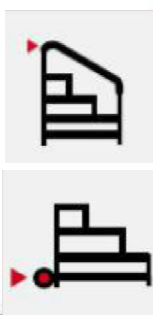
Para abrir a escada é suficiente colocar um pé no primeiro degrau e com a mão no penúltimo degrau ir subindo a escada em apoio(como uma cana de pesca). Para fechar basta puxar os dois gatilhos e a escada se fecha automaticamente.

- Fabricada em alumínio
- Altura máxima 3,80
- Degraus anti-deslizante 6,5 (excepto no modelo de 2,60- largura 4cm)
- Tacos anti-deslizantes
- Capacidade 150kg
- Numero degraus 6+2; 8+2

Escada patenteada no EP0527766



O
p
ç
õ
e
s



CARGO

Tamborete industrial em alumínio soldado com degraus cómodos anti-deslizante.

Tamborete profissional de uma subida. Cargo é um tamborete resistente fabricado como uma peça única de alumínio, ideal para uso industrial, em armazens, e acesso a superfícies de carga. Dotado de largos degraus, fabricados em chapa de alumínio com relevo anti-deslizante com profundidade 20cm, soldados a uma robusta estrutura tubular de 25x25cm.

O desenho do tamborete com uma largura da base de 50cm permite uma cómoda subida e confere um grande conforto no uso.

- Medida do ultimo degrau 45x20
- Capacidade 150Kg – uma pessoa
- Distância entre degraus 24cm
- Tacos anti-deslizantes



ADELAIDE SILVA & IRMÃOS, LDA.

ESCADAS, ESCADOTES, FERRAGENS E REDES

ARMAZÉM / ESCRITÓRIO: Rua do Barreiro - Maceda
TELEF. 256 791 790 - FAX 256 791 858 - TELEF. 256 753 373 Residência
APARTADO 40 - 3889-908 CORTEGAÇA OVR

Contribuinte n.º 506780597



ROLANTE

- Em Plástico Inquebrável
- Capacidade de Carga 150kg
- Posição confortável a 42 cm altura
- Superfície antiderrapante
- Três rodízios amortecedores
- Sob carga, o banco fica apoiado de modo seguro e imobilizado sobre o solo

PLUS

Degraus	Altura	Altura Plat.	Altura Trabalho	Kg
4	1,73	1	3	14
6	2,20	1,47	3,47	17
8	2,66	1,90	3,90	20
10	3,10	2,30	4,30	23
12	3,57	2,80	4,80	26



Qualidade Profissional – Ideal para uma utilização INTENSIVA diária

- Sapatas Anti-derrapantes
- Uniões Soldadas Alumínio
- Perfis 80x25
- Elevada resistência e estabilidade
- Subida de um dos lados
- Plataforma 45x50
- Rodas para uma deslocação fácil
- Dobrável de modo compacto, transporte fácil e económica de espaço na armazenagem
- Porta Objectos
- Degraus 80mm Profundidade

Uma ótima relação Preço Qualidade



SAPATA GRANDE DIMENSÃO



APOIO TRASEIRO COM TRAVÃO



GRANDE APOIO DE SUBIDA - 20CM



ADELAIDE SILVA & IRMÃOS, LDA.

ESCADAS, ESCADOTES, FERRAGENS E REDES

ARMAZÉM / ESCRITÓRIO: Rua do Barreiro - Maceda
TELEF. 256 791 790 - FAX 256 791 858 - TELEF. 256 753 373 Residência
APARTADO 40 - 3889-908 CORTEGAÇA OVR

Contribuinte n.º 506780597



PROFISSIONAL

Degraus	Altura	Altura Plat.	Altura Trabalho	Kg
6	2,60	1,60	1,01x1,60	31
8	3,15	2,15	1,17x1,60	35
10	3,65	2,65	1,17x2,22	39
12	4,20	3,20	1,33x2,50	44
14	4,75	3,75	1,50x2,80	48

Qualidade Profissional – Ideal para uma utilização INTENSIVA diária

Escadote Profissional de armazém em liga alumínio nervurado, soldado com uma ampla plataforma de trabalho e barras de protecção. Ideal para por em estantes de armazém, aceder a máquinas especiais na indústria, aeroportos, e grandes superfícies...

- O sistema de travão é automático, quando se põem em posição de trabalho.
- Os braços articulados permitem desmontar a escada de uma maneira muito cómoda.
- Sapatas Anti-derrapantes
- Uniões Soldadas Alumínio
- Perfis 100x30
- Elevada resistência e estabilidade
- Subida de um dos lados
- Plataforma 53x67



APOIO TRASEIRO COM TRAVÃO



SAPATA GRANDE DIMENSÃO



GRANDE APOIO DE SUBIDA - 20CM



ADELAIDE SILVA & IRMÃOS, LDA.

ESCADAS, ESCADOTES, FERRAGENS E REDES

ARMAZÉM / ESCRITÓRIO: Rua do Barreiro - Maceda
TELEF. 256 791 790 - FAX 256 791 858 - TELEF. 256 753 373 Residência
APARTADO 40 - 3889-908 CORTEGAÇA OVR

Contribuinte n.º 506780597



PROFISSIONAL MAXI

Degraus	Alt. Aberta	Alt. Fechada	Alt. Plat.	Kg	Dimensões
8	2,40	3,08	1,40	35	1,97x1,00
8	2,85	3,62	1,85	41	2,29x1,16
10	3,30	4,18	2,30	47	2,62x1,16
12	3,80	4,74	2,80	53	2,94x1,32
14	4,30	5,30	3,30	63	3,25x1,48

Qualidade Profissional – Ideal para uma utilização INTENSIVA diária

Escadote de armazém com plataforma e degraus largos. Construído em alumínio nervurado e soldado com uma ampla plataforma de trabalho e barras de segurança. A rampa de subida é larga, cómoda e mais inclinada que a escada armazém profissional 55°, para facilitar a subida e descida. Os degraus anti deslizantes têm uma largura especial de 20cm de profundidade e uma distancia 23cm um do outro. A parte de traz da escada é perpendicular ao terreno e permite aproximar completamente à parede ou a estantes. O sistema de travão é automático e se activa quando a escada esta parada e na posição de trabalho

- Profundidade dos degraus: 20cm
- Capacidade: 200kg
- Perfil lateral: 200x30mm
- Distancia entre degraus: 23cm
- Altura protecção: 100cm
- Plataforma: 53x92cm
- Largura de subida: 60cm
- Inclinação de subida: 55°
- Diâmetro rodas: 125mm

Para uma utilização Intensiva



APOIO TRASEIRO COM TRAVÃO



SAPATA GRANDE DIMENSÃO



GRANDE APOIO DE SUBIDA - 20CM



ADELAIDE SILVA & IRMÃOS, LDA.

ESCADAS, ESCADOTES, FERRAGENS E REDES

ARMAZÉM / ESCRITÓRIO: Rua do Barreiro - Maceda
TELEF. 256 791 790 - FAX 256 791 858 - TELEF. 256 753 373 Residência
APARTADO 40 - 3889-908 CORTEGAÇA OVR

Contribuinte n.º 506780597



TEMPO S


Andaime Profissional de alumínio, de 0,74mt de largura, disponível em 2.00m, 2.50m e 3.00m de comprimento, construído em tubo de 50mm de diâmetro, alcança uma altura máxima de trabalho de 12.16m.

Composição :

- 4 rodas Ø125
- 4 pés torneados de 400mm
- 4 estabilizadores segundo a altura do andaime
- 2 travessões Horizontais
- 2 diagonais por cada módulo
- 1 modulo terminal
- 1 plataforma de trabalho completa cada 4 metros.

As composições em altura fazem-se com o maior numero possível de torres de 2,10.

Possibilidade de venda das peças em separado.



MÓDULO A+B+C



MÓDULO A

TEMPO L

Andaime Profissional de alumínio, de 1.35m de largura, disponível em 2.00m, 2.50m e 3.00m de comprimento, construído em tubo de 50mm de diâmetro, alcança uma altura máxima de trabalho de 14.00m.

Composição :

- 4 rodas Ø125
- 4 pés torneados de 400mm
- 4 estabilizadores segundo a altura do andaime
- 2 travessões Horizontais
- 2 diagonais por cada módulo
- 1 modulo terminal
- 1 plataforma de trabalho completa cada 4 metros.

As composições em altura fazem-se com o maior numero possível de torres de 2,10

Possibilidade de venda das peças em separado.



ADELAIDE SILVA & IRMÃOS, LDA.

ESCADAS, ESCADOTES, FERRAGENS E REDES

ARMAZÉM / ESCRITÓRIO: Rua do Barreiro - Maceda

TELEF. 256 791 790 - FAX 256 791 858 - TELEF. 256 753 373 Residência

APARTADO 40 - 3889-908 CORTEGAÇA OVR

Contribuinte n.º 506780597

Altura Plataforma	Altura Total	Altura Trabalho	Nº Plataforma	Modelo Estabiliz.
1,79	2,82	3,79	1	-
2,09	3,12	4,09	1	-
2,39	3,42	4,39	1	-
2,99	4,02	4,99	1	P
3,29	4,32	5,29	1	P
3,59	4,62	5,59	1	P
3,89	4,92	5,89	1	P
4,19	5,22	6,19	2	P
4,49	5,52	6,49	2	P
4,79	5,82	6,89	2	P
5,09	6,12	7,09	2	P
5,39	6,42	7,39	2	P
5,69	6,72	7,69	2	P
5,99	7,02	7,99	2	P
6,29	7,32	8,29	2	P

6,59	7,62	8,59	2	P
6,89	7,92	8,89	2	P
7,19	8,22	9,19	2	P
7,49	8,52	9,49	2	P
7,79	8,82	9,79	2	P
8,09	9,12	10,09	3	M
8,39	9,42	10,39	3	M
8,69	9,72	10,69	3	M
8,99	10,02	10,99	3	M
9,29	10,32	11,29	3	M
9,59	10,62	11,59	3	M
9,89	10,92	11,89	3	M
10,19	11,22	12,19	3	G
10,49	11,52	12,49	3	G
10,79	11,82	12,79	3	G
11,09	12,12	13,09	3	G
11,39	12,42	13,39	3	G
11,69	12,72	13,69	3	G
11,99	13,02	13,99	3	G

Módulo terminal

de m 2,00 Art. TTEMPS20
de m 2,50 Art. TTEMPS25
de m 3,00 Art. TTEMPS30

Plataforma de trabalho

con trampa y estribos
de m 2,00 Art. TTEMP20S
de m 2,50 Art. TTEMP25S
de m 3,00 Art. TTEMP30S

Módulo de 4 peldaños

de m 2,00 Art. TTEM3S420
de m 2,50 Art. TTEM3S425
de m 3,00 Art. TTEM3S430

Módulo de 5 peldaños

de m 2,00 Art. TTEM3S520
de m 2,50 Art. TTEM3S525
de m 3,00 Art. TTEM3S530

Módulo de 6 peldaños

de m 2,00 Art. TTEM3S620
de m 2,50 Art. TTEM3S625
de m 3,00 Art. TTEM3S630

Módulo de 7 peldaños

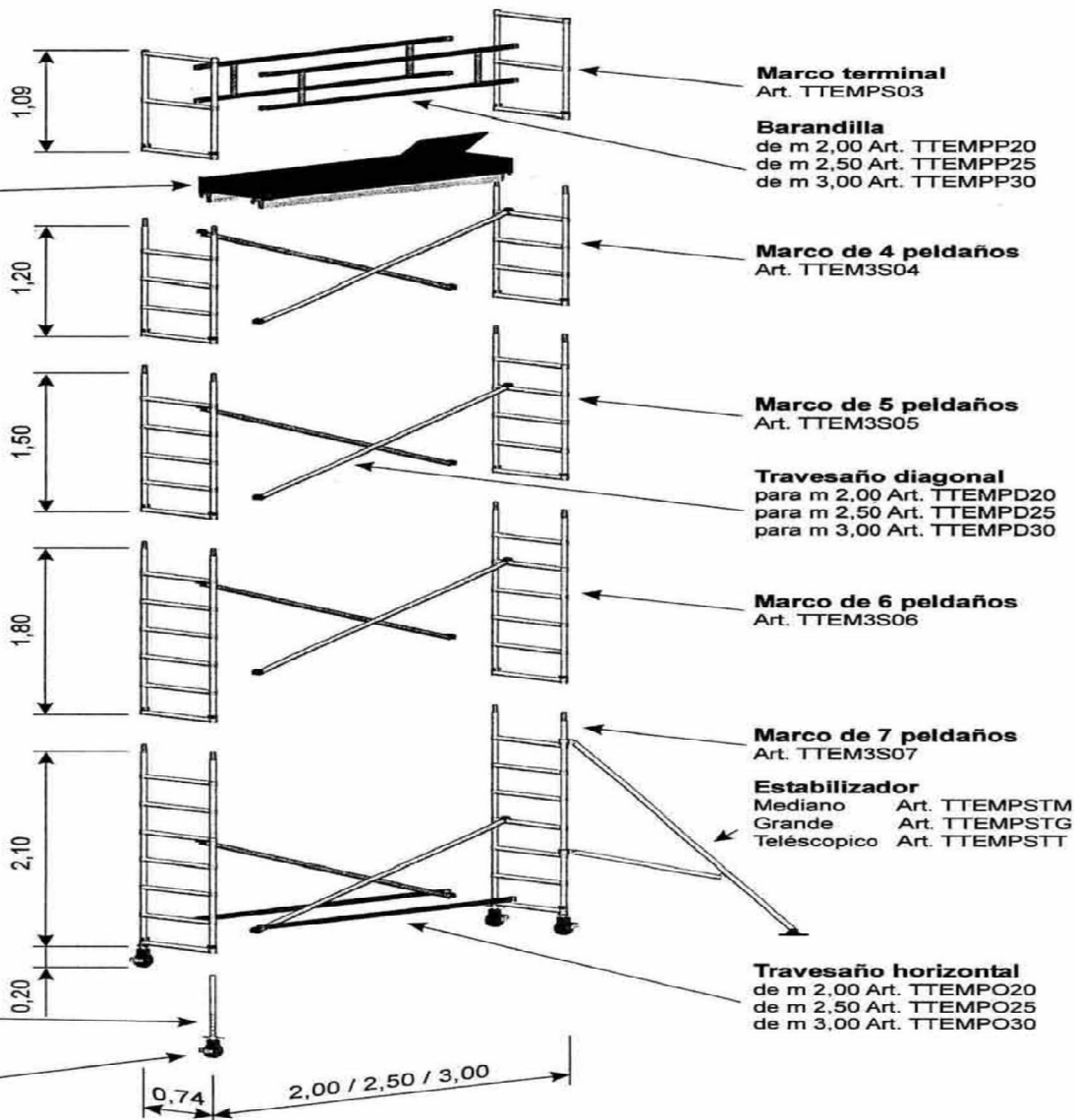
de m 2,00 Art. TTEM3S720
de m 2,50 Art. TTEM3S725
de m 3,00 Art. TTEM3S730

Pie fileteado

de mm 150 Art. TTEMPG15
de mm 400 Art. TTEMPG40
de mm 700 Art. TTEMPG70

Rueda

de diam. 125 Art. TTEMR125
de diam. 150 Art. TTEMR150
de diam. 200 Art. TTEMR200





ADELAIDE SILVA & IRMÃOS, LDA.

ESCADAS, ESCADOTES, FERRAGENS E REDES

ARMAZÉM / ESCRITÓRIO: Rua do Barreiro - Maceda

TELEF. 256 791 790 - FAX 256 791 858 - TELEF. 256 753 373 Residência

APARTADO 40 - 3889-908 CORTEGAÇA OVR

Contribuinte n.º 506780597



MILENIUM

Andaime Milenium é um andaime fundamental da segurança e da comodidade para trabalhar em alturas. Os diferentes módulos A;B;C;D;E, adaptam-se a cada tipo de trabalho.

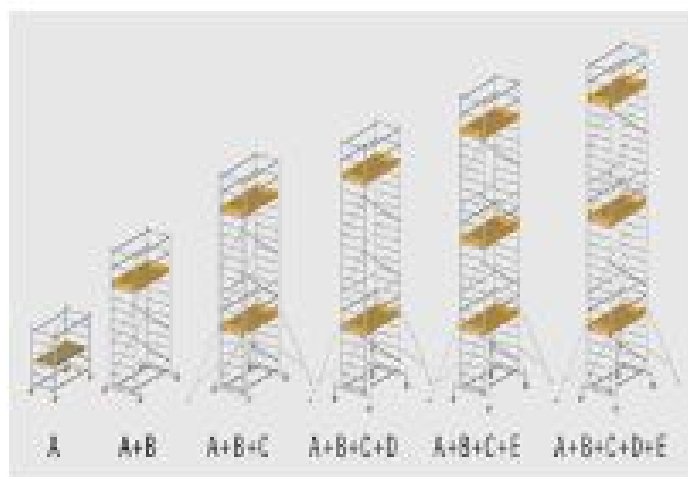
Os degraus e as barras da serie Milenium são reforçadas e a estrutura é extremamente robusta. Constituído por módulos de 2,10 e 0,90m para uma altura máxima de trabalho de 10,18m. Se pode usar sem a necessidade de um encaixe à parede até os 8,00m de altura de trabalho. Para alturas superiores aconselha-se sempre um encaixe à parede. É um andaime ideal para trabalhos de pintura e manutenção, está construído em tubo de 42mm de diâmetro com degraus anti deslizantes. Está composto por poucas peças, a sua montagem é feita sem o uso de ferramentas em poucos minutos, e é extremamente leve. Por ser de alumínio este produto é muito resistente à corrosão e tem uma garantia de 5 anos.

Milenium Pode alcançar uma altura de 8,18mt.

Depois de os 6,18mt (A+B+C) pode se montar o modulo D de 0,90m ou um modulo de 2,10m. O acesso à plataforma de trabalho realiza-se por o interior do andaime através dos degraus estriados com uma distância de 30cm segundo a norma europeia, não necessita de utilizar escadas interiores. O modulo D pode-se montar sobre qualquer outro modulo para obter uma altura intermédia.

Características técnicas:

Dimensões módulo A (sem base)	1,80x0,90 m.
Dimensões módulo B (com base)	1,70x1,2 m.
Plataforma de trabalho completa	1,4x0,6 m. (12,5 kg.)
Pls niveladoras opcionais peso	4x0,4 kg.
Capacidade nivelção	0 a 20 cm.
Capacidade andaime	200 kg/g (2 pessoas)
Distância entre degraus estriados	30 cm.
Roda com travão diâmetro	125 mm.
Garantia	5 anos



Andaime De Alumínio

Alt. Tot.	Alt. Pl. De Trabalho	Módulos	Escabos	Plat. Base
1,00	1,00	A	NÃO	1
1,80	2,00	A+B	NÃO	1
3,00	4,00	A+B+C	NÃO	1
3,90	4,90	A+B+C+D	NÃO	1
5,10	6,10	A+B+C+E	SIM	2
6,00	7,00	A+B+C+D+E	SIM	2
7,20	8,20	A+B+C+D+E	SIM	3
8,10	9,10	A+B+C+D+E	SIM	3



ADELAIDE SILVA & IRMÃOS, LDA.

ESCADAS, ESCADOTES, FERRAGENS E REDES

ARMAZÉM / ESCRITÓRIO: Rua do Barreiro - Maceda
TELEF. 256 791 790 - FAX 256 791 858 - TELEF. 256 753 373 Residência
APARTADO 40 - 3889-908 CORTEGAÇA OVR

Contribuinte n.º 506780597



ANDAIME SIMPLES ALUMÍNIO

Andaime simples de alumínio composto por só 7 peças para uso profissional ou bricolage.

Têm uma altura de 1,95mt e é ideal para realizar tarefas de pintura e manutenção a uma altura de trabalho de 3mt.

Está construído em uma liga leve de alumínio tubular de 42mm de diâmetro com travessões antiderrapantes.

Leve, fácil de transportar e fácil de montar. É inalterável a corrosão.

Características:

Altura	1,95 mt
Dimensões	1,60x0,80 mt
Capacidade Máxima	150 Kg (incluído uma pessoa)
Peso do Andaime	25 Kg





ADELAIDE SILVA & IRMÃOS, LDA.

ESCADAS, ESCADOTES, FERRAGENS E REDES

ARMAZÉM / ESCRITÓRIO: Rua do Barreiro - Maceda
TELEF. 256 791 790 - FAX 256 791 858 - TELEF. 256 753 373 Residência
APARTADO 40 - 3889-908 CORTEGAÇA OVR

Contribuinte n.º 506780597

ESCADA DUPLA PLATAFORMA

Escada multiposições em alumínio, é construída em alumínio extrudido é ideal para uso doméstico e bricolage. Pode usar-se em 5 posições diferentes, escada em forma de escadote com dupla subida, escada de apoio a parede, plataforma de trabalho, plataforma em disponível sobre escadas e escada de apoio simples 1 parte. As bases tem duplo estabilizador, para proporcionar uma maior segurança e evitar as quedas laterais, Facilmente se passa com a escada através de portas Standard.

Plataforma de trabalho construída com estrutura de aço e tabuleiro de madeira anti-deslizante com tratamento as intempéries.

Articulação de aço zincado para mudar as várias posições da escada.

Características técnicas:

Distância entre degraus	28 cm
Secção dos degraus	27x27
Perfil Interno	57x27 mm
Perfil extern	60x20 mm
Plataforma de Trabalho	120x40 cm
Peso	15 Kg
Capacidade	150 Kg (inclui uma pessoa)





ADELAIDE SILVA & IRMÃOS, LDA.

ESCADAS, ESCADOTES, FERRAGENS E REDES

ARMAZÉM / ESCRITÓRIO: Rua do Barreiro - Maceda
TELEF. 256 791 790 - FAX 256 791 858 - TELEF. 256 753 373 Residência
APARTADO 40 - 3889-908 CORTEGAÇA OVR

Contribuinte n.º 506780597

TORRE FLASH

Andaime de alumínio desmontável, para se usar sem necessidade de montagens (único no mundo).

Flash está fabricado em alumínio anodizado. Único no mundo têm uma plataforma de trabalho e uma escada interior de acesso cómodo a 60° integrada na estrutura.

Torre trabalho Flash está feito para se usar, sem necessidade de montagens, e com fácil acesso de pessoas com ferramentas nas mãos. Os tacos foram desenhados para apoiar com a máxima aderência ao chão. Para mover o Flash basta levantar uma lateral e apoiar sobre 2 rodas que permite transporta-lo comodamente. Flash passa através de portas e corredores.

Equipamento de Série:

- Plataforma com barras de alumínio
- Tabuleiro superior em contraplacado com tratamento contra intempéries, anti-deslizante (18 mm de espessura)
- Rodas de nylon de 100 mm de diâmetro
- Cómoda escada de acesso de 8 cm de degraus
- Distância entre degraus 22 cm
- 2 cintas fecho para o transporte
- Bandeja porta ferramentas de P.V.C. capacidade 10 Kg

